


病毒！别追我

你的电脑被攻击了吗

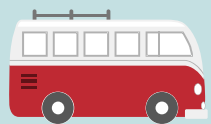


计算机安全防护策略



2016/12/18







设置登陆口令

安装杀毒软件

更新系统补丁

防止病毒感染





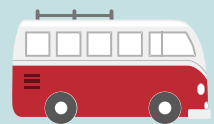
01 计算机及应用系统要设置口令



计算机要设置开机口令，重要的应用系统要设置登录口令；口令长度一般不少于 **8 位**，除非系统限制，尽可能用**字母、数字和下划线混合编制口令**；不要以容易猜测的个人信息（如姓名、生日、手机号、计算机用户名）、学校名称等作为口令；口令使用一段时间后要更换。

开机口令设置方法：

打开计算机的“控制面板”，进入“用户帐户”，选择“创建密码”或“更改密码”功能。




设置登陆口令

安装杀毒软件

更新系统补丁

防止病毒感染





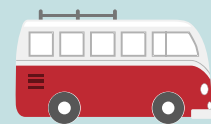
02 计算机安装杀毒软件



计算机应安装**主流**的杀毒软件，并且**至少一周**更新一次；对杀毒软件要进行更新设置，可选择每天检查更新，确保软件的病毒查杀能力。

杀毒软件安装方法：

在杀毒软件厂家的官网下载并安装，建议使用 360 安全卫士等免费的杀毒软件套装。




设置登陆口令

安装杀毒软件

更新系统补丁

防止病毒感染





03 计算机及时更新操作系统补丁



Windows 等操作系统开发商一般**每月**都会发布最新的补丁程序用以修复新发现的操作系统漏洞，漏洞类型主要分为**高危漏洞**和**功能性漏洞**两种，对高危漏洞的补丁必须安装，功能性漏洞的补丁可选择性进行安装，避免造成系统资源的浪费。要定期进行补丁升级更新，升级到最新的安全补丁，可以提高计算机的防御能力。

补丁更新方法：

打开计算机的“控制面板”，进入“WindowsUpdate”，选择“检查更新”功能；或者通过 360 安全卫士自动检测更新。




设置登陆口令

安装杀毒软件

更新系统补丁

防止病毒感染





04 防止通过U盘的病毒感染



如果将带有木马或病毒的 U 盘接入计算机，很可能会将木马或病毒传播到计算机中。要使用**杀毒软件**或**查杀木马软件**及时对接入到计算机的U盘进行检测，并关闭计算机**U盘自动播放功能**；在 U 盘处于**工作状态时不要**拔出 U 盘，避免造成数据丢失。

谢谢观看

